

Què cal fer si trobes un animal salvatge ferit?



Novembre
2019




Com reconèixer un animal ferit?

- Fixar-se en el seu comportament.
- Verificar que realment està ferit.
- No confondre amb un animal fàcil de capturar.

 Si l'animal està ferit, millor no tocar-lo.

En cas de dubte, trucar
al Cos d'Agents Rurals

 93 561 70 00



Com capturar-lo?

- Anar amb molt de compte, es pot sentir atacat.

 Acostar-s'hi lentament i en silenci.

- Actuar ràpid i amb seguretat per immobilitzar-lo.
- Si és possible, utilitzar guants de cuir.



Com mantenir-lo?

- Manipular-lo el mínim possible i no molestar-lo, deixant-lo en un lloc fosc i tranquil com ara una caixa.
- Vetllar per la seva tranquil·litat sense mostrar-lo a altres persones ni fer-li fotografies.





Com transportar-lo?

En una caixa no gaire gran, just perquè es pugui aixecar i girar-se:



De cartró: per als ocells, les tortugues de terra i els eriçons.
De fusta, plàstic o metall: per als mamífers.

 Cal fer forats a la part més baixa de la caixa, per a una bona ventilació, i a dins posar-hi draps o paper de diari.

 No posar cap altre material dins de la caixa ni cap recipient amb aigua ja que podria ser perjudicial per a l'animal.



Per immobilitzar-lo, cal agafar-li primer el que més mal ens pugui fer com les urpes, el bec o el cap i després la resta.

Els ocells ferits no s'han de posar en una gàbia, ja que es podrien trencar les ales fàcilment i patir estrès.

En cap cas se l'ha de forçar a menjar ni beure.

Cal portar-lo el més ràpidament possible al centre de recuperació de fauna més proper:

CFS de Torreferrussa
Ctra. de Sabadell a Sta.
Perpètua, km 4,5
08130 Santa Perpètua de
Mogoda

CFS de Vallcalent
Partida de Vallcalent, 63
25199 Lleida

**CFS dels Aiguamolls de
l'Empordà**
Mas el Cortalet
17486 Castelló d'Empúries

CF del Canal Vell
Pl. 20 de Maig, s/n
43580 Deltebre